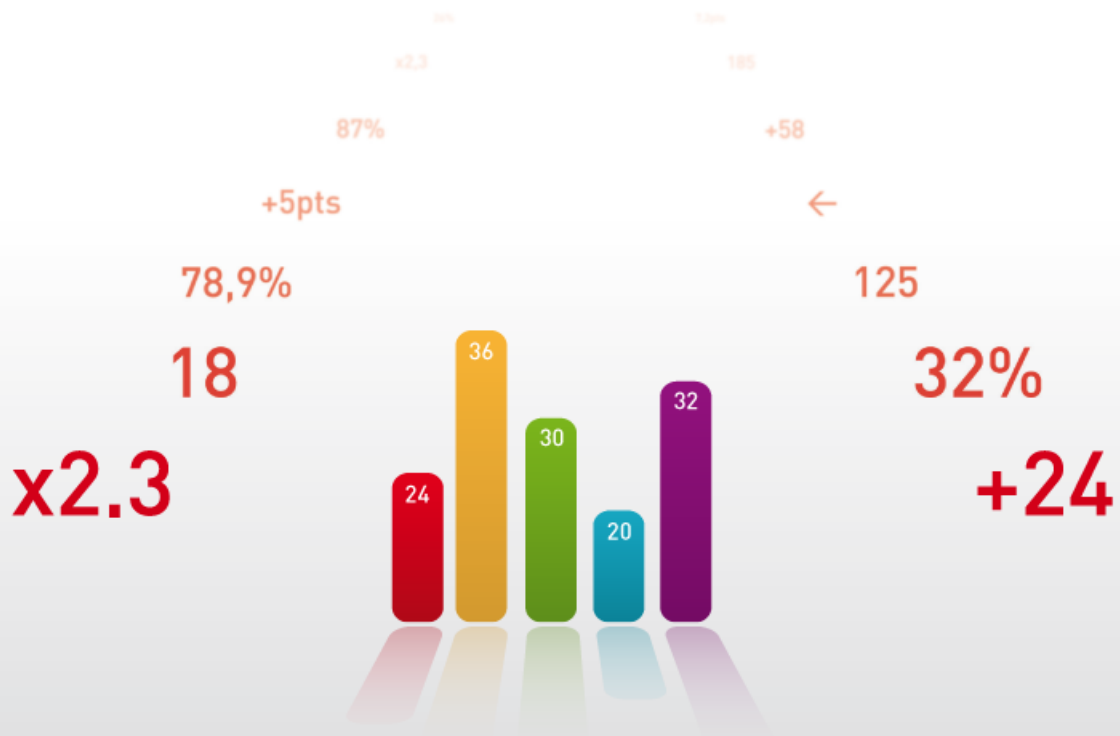




AÉROPORTS de LYON

Mai 2016



LYON-SAINT EXUPÉRY
ECHOS TRAFIC

Trafic Mai 2016

+ 8,3 %

861 421 *passagers*



Trafic Cumul 2016

+ 6,1 %

3 623 852 *passagers*

En France

Mai 2016 / Cumul 2016

Encore une belle performance ce mois ci,

égalant presque le trafic réalisé en Août dernier !

Le trafic national enregistre 279 071 passagers et affiche une progression de +11,2%. L'international est aussi positif avec +7,2% et 576 895 passagers. Ces bons résultats portent le cumul à +6,1% avec la barre des 3,5 millions de passagers transportés franchie !

Rappel 2015 : +1,5% sur le mois de Mai

→ **Trafic national : + 11,2 %**

279 071 passagers

• Cumul : **3,7%** avec 1 256 082 passagers

► Le trafic vers **Paris** augmente de **1,0%** avec **52 191** passagers enregistrés (**CDG -2,5%** / **Orly +15,2%**)

► Le trafic sur les **transversales** est également en hausse avec **+13,8%** et **226 880 passagers**. Concernant le trafic vers les principaux aéroports français on enregistre : **+12,1%** pour **Bordeaux**, **Marseille -6,9%**, **Nantes +23,3%**, **Nice +0,4%** et **Toulouse +5,0%**.

→ **Trafic international : + 7,2 %**

576 895 passagers

• Cumul : **+7,9%** avec 2 347 801 passagers

► Hausse de trafic de l'ordre de **10,1%** sur l'**Europe** avec **452 105 passagers** : **Allemagne -3,5%**, **Espagne +0,5%**, **Italie +12,8%**, **Portugal +72,2%**, et le **Royaume Uni +4,9%**.

Hors UE : **Zurich** affiche **-11,4%** et la **Turquie -23,4%** avec **20 928 passagers**.

► **Afrique du Nord** : Baisse de trafic avec **-4,1%** et **105 877 passagers**. Le trafic vers l'**Algérie** se situe à **+9,2%** et **51 032 passagers**, le **Maroc** est à **-12,9%** (**31 619 pax**) et la **Tunisie** à **-15,1%** avec **23 226 passagers**.

► **Moyen Orient** : **Dubaï** comptabilise **9 933 passagers** sur le mois soit une hausse de **4,6%**

Fréquentation +

35 293 passagers

Dimanche 8



Fréquentation -

21 375 passagers

Vendredi 6

En Europe

ONLYLYON 

Selon le classement « European cities monitor », **Lyon occupe la 19^e place** des villes les plus attractives d'Europe

Ci-dessous les tendances pour les villes situées entre la 16^e et la 20^e place en :

Avril 2016 / Cumul 2016

LYS

+7,5%

+5,5%

16. Manchester (MAN)

+11,3%

+10,1%

17. Lisbonne (LIS)

+2,3%

+5,9%

18. Birmingham (BHX)

+13,3%

+12,9%

20. Dublin (DUB)

+10,7%

+15,5%

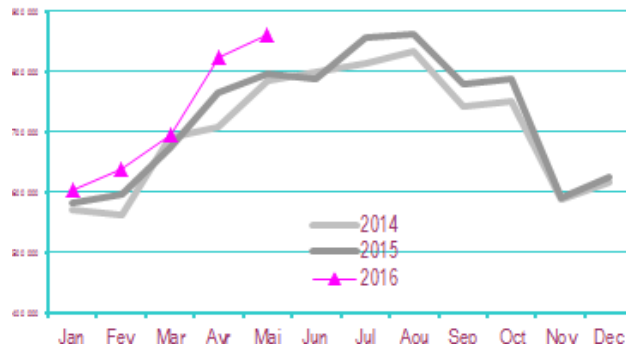
→ Trafic Segments

► **Trafic régulier** en hausse au mois de Mai avec **+11,8%** et **821 564 passagers** ; Dont un trafic **low-cost** à **+27,3%** sur le mois (**304 312 pax**). Le trafic **régulier hors low-cost** est à **+27,3%** ce mois-ci. Au cumul, le trafic **low-cost** représente **31,5%** du trafic **LYS**.

► **Trafic charter** : **Baisse de 36,8%** pour le mois de Mai avec **34 402 passagers**. Le top 3 des destinations ce mois-ci (en nombre de passagers) est le suivant : **Héraklion** avec **5 452 pax**, **Arrecife** avec **2 823 pax**, puis **Fuerteventura** avec **2 448 passagers**.

► Depuis Juin 2013, le trafic Charter regroupe le charter neige et le charter export

→ Trafic annuel



► **Un peu plus de 200 000 passagers** en plus par rapport au cumul à la même période en 2015

► **Trafic 12 mois glissants** : **+4,1%** avec **8 912 723 pax**

Statistiques LYS

MAI 2016



Emport moyen : **93 pax**
N-1: 89



Tx de remplissage : **72,8%**
N-1: 72,2%



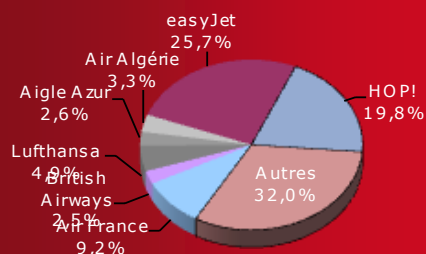
Mvts avions : **9 515**
Evolution n-1 : +2,9%

→ Trafic compagnies MAI 2016

Evolution des compagnies majeures

Compagnie	%16/15
AF + HOP	+7,9%
easyJet	+24,3%
Groupe LH*	-5,0%
British Airways	+12,0%
Air Algérie	+14,2%

* Austrian, Brussels, Swiss, Lufthansa



→ TOP 10 escales MAI 2016

► **Au niveau national**, **Bordeaux** reste en tête et enregistre une progression de **+12,1%**. La plus belle progression du mois revient à **Strasbourg** avec **+46,7%** et **8 811 passagers**.

► **A l'international**, **Amsterdam** passe en tête devant Barcelone et Lisbonne avec **32 260 passagers** et une progression de **+45,8%** ! En bas du classement des évolutions, **Francfort** avec **-9,2%**.

Escales nationales	Mai 2016	% Var
Bordeaux	45 592	12,1 %
Nantes	40 582	23,3 %
Charles de Gaulle	40 498	-2,5 %
Toulouse	33 689	5,0 %
Nice	15 164	0,4 %
Brest	12 901	21,1 %
Orly	11 693	15,2 %
Biarritz-Bayonne	9 247	17,9 %
Ajaccio	8 851	25,4 %
Strasbourg	8 811	46,7 %

Escales internationales	Mai 2016	% Var
Amsterdam	32 260	45,8 %
Barcelone	31 893	1,8 %
Lisbonne	25 784	49,9 %
Francfort	25 428	-9,2 %
Rome-Fiumicino	22 973	22,0 %
Porto	21 583	76,9 %
Madrid	21 250	2,8 %
Londres-Heathrow	21 067	12,0 %
Alger	21 001	30,1 %
Bruxelles	18 803	-2,2 %

→ Fret & poste avionnés

► **Trafic global fret & poste en MAI** :

4 685,2 Tonnes soit une progression de **+16,8%**

Fret avionné	4 116,5 tonnes	+11,0%
Poste avionnée	263,2 tonnes	+51,9%

AÉROPORTS de LYON

Direction Marketing – BP 113
69125 Lyon-Saint Exupéry Aéroport

Contacts

Christophe GIRARD

Tél. 33 (0)4 72 22 58 09
Fax : 33 (0)4 72 22 72 66
christophe.girard@lyonaeroports.com

Margot CHIROUSSEL

Tél. 33 (0)4 72 22 74 27
Fax : 33 (0)4 72 22 72 66
margot.chiroussel@lyonaeroports.com

Katlyne ESPINOSA

Tél. 33 (0)4 72 22 87 53
Fax : 33 (0)4 72 22 80 32
Katlyne.espinosa@lyonaeroports.com

